

Ink. T. Patentverket

1988-12-22

Org.nr 556145-2243

DIAB DATA AB
ÅRSREDOVISNING
1988

Styrelsens och verkställande direktörens årsredovisning för 1988.

Förvaltningsberättelse

Räkenskapsåret 1988 omfattar perioden 1988-01-01 till 1988-12-31.

I förvaltningsberättelsen redovisade sifferuppgifter inkluderar verksamheter där moderbolaget äger mer än 50 % av aktierna. Siffrorna inom parentes avser föregående verksamhetsår.

Allmänt

Diab Data AB ägs till 99,5 % av Teleinvest AB, som ägs till 100 % av Televerket.

Verksamhet och marknad

Diab Datas affärsidé är att tillhandahålla produkter och tjänster inom området informationsteknologi, baserade på internationella standards dvs öppna system. Dessa standards i olika former ska göra det möjligt att koppla samman datorer och kringutrustningar av olika fabrikat samt att flytta programvara enkelt mellan olika system. Den viktigaste komponenten för att skapa dessa så kallade öppna system är operativsystemet UNIX. De flesta datorleverantörerna har senaste åren anslutit sig till det standardiseringsarbete som pågår inom organisationerna X-OPEN, POSIX-IEEE och Open Software Foundation OSF. Vår satsning på UNIX startade redan 1982 vilket givit oss ett unikt teknikkunnande som nu också ger frukt genom marknadsmässigt försprång.

Vår huvudproduktlinje utgörs av den egenutvecklade minidatorfamiljen DS90 som baseras på UNIX standard. Datorerna kompletteras med egna kommunikationsprodukter och moduler för industrisystem. Arbetsplatsutrustning som terminaler och skrivare från externa leverantörer säljs vid kompletta systemleveranser. En växande andel av försäljningsvärdet utgörs av tjänster i form av programvara, utbildning, kundstöd och service.

Målet att bli en ledande UNIX-leverantör på den svenska marknaden har uppnåtts under 1988. Konkurrenskraftiga egna produkter i kombination med en fortsatt utbyggnad av marknadsorganisationen har möjliggjort en ökning av försäljningen från 77 milj 1987 till 118 milj 1988 dvs 53 %. Koncernens resultat efter finansnetto har samtidigt ökat till 5,5 milj (0,4 milj).

Antalet anställda har under året ökat från 92 personer till 133 personer per den 31 december 1988. Regionkontor har etablerats i Linköping och i Göteborg. Antalet anställda vid dessa kontor var 7 respektive 10 personer den 31 december 1988.

Försäljningen av UNIX-baserade datorer i Sverige har hittills skett i huvudsak mot offentlig sektor. Ungefär hälften av upphandlingen inom offentlig sektor hanteras av Statskontoret som varit starkt pådrivande för användningen av standardiserade system. Statskontoret tecknade 1987 ett ramavtal med 6 leverantörer av UNIX-baserade minidatorer däribland Diab Data.

Av de order som tecknats genom Statskontoret har Diab Data lyckats ta ca 50 % och vi har därmed skaffat oss en bra position på denna marknad. Även på den del av offentliga sektorn som ej handlar via Statskontoret t ex affärsdrivande verk, kommuner, landsting m fl har vi lyckats mycket bra med vår försäljning.

Diab Datas datorer är ett av de två godkända fabrikaten i försvarets datoriseringsprojekt Struktur-90. Leveranserna sker via Norsk Data enligt ett samarbetsavtal som tecknades 1987.

Av totala varuförsäljningen går grovt räknat 50 % till offentlig sektor, 30 % till privat industri och 20 % på export.

Under 1988 har exportgruppens resurser förstärkts för att på ett effektivare sätt kunna bearbeta potentiella OEM-kunder i främst nordeuropa. Vår största OEM-kund har varit Norsk Data vilka levererat större delen av maskinerna vidare till svenska försvaret.

Vårt dotterbolag Diab Data Inc. i San Fransisco (4 personer) tecknade i december avtal med Dynatech Computer Systems (tidigare Cromemco) om leveranser av datorer under 1989. Detta kommer att följas av ett avtal om licenstillverkning. Samarbetet med våra 2 tidigare licenstillverkare i USA, Consolidated Computers och ISC Systems Corporation, går vidare.

Vi förutser en fortsatt kraftig tillväxt under 1989 inom de marknadssegment där vi finns etablerade idag. En intensivare bearbetning av den privata sektorn kommer att göras genom samarbeten med programvaruföretag (OEM/VAR) inom olika marknadssegment och applikationsnischer.

Utvecklingstakten kommer att vara fortsatt hög med introduktion av nya kraftfullare system under året. På mjukvarusidan satsas stora resurser inom datakommunikationsområdet där lokala och globala nätverkslösningar blir allt viktigare.

Koncernen

Intäkter

Omsättningen var under året 118,1 MSEK varav 100,5 MSEK för varor och 17,6 MSEK övriga intäkter såsom licensiering, konsulting, service och utbildning. Försäljning till och inköp från dotterbolag uppgick till 810 KSEK respektive 259 KSEK. 10% av omsättningen avser försäljning till Televerket och 7% försäljning till Teleinvest-koncernen.

Resultatet före bokslutsdispositioner och skatt uppgår till 4,8 MSEK vilket är belastat med extraordinära kostnader på 0,7 MSEK.

Likviditet

Vid årets slut uppgick likviditeten i koncernen till 3,1 MSEK.

Investeringar

Koncernen har under året investerat 4,4 MSEK i maskiner, inventarier och

3 5 9 2 3 7 7 5

Personal och löner

Löner och ersättningar har belastat resultatet med följande i KSEK:

<u>Styrelse och VD</u>		<u>Övriga anställda</u>		<u>Totalt</u>	
1988	1987	1988	1987	1988	1987
1.191	668	20.380	13.953	21.571	14.621

Det genomsnittliga antalet årsarbetare var under året 129 (86) varav 117 (82) i Täby, 6 (0) i Linköping, 2 (0) i Göteborg och 4 (4) i San Fransisco, USA.

Moderbolaget

Intäkter

Intäkterna uppgick till 116,8 MSEK.

Resultat före bokslutsdispositioner och skatt uppgick till 4,8 MSEK.

Personal och löner

Utbetalda löner och ersättningar har belastat resultatet med i KSEK:

<u>Styrelse och VD</u>		<u>Övriga anställda</u>		<u>Totalt</u>	
1988	1987	1988	1987	1988	1987
756	349	19.334	13.499	20.090	13.848

Det genomsnittliga antalet anställda var under året 125 (82) varav 117 (82) i Täby, 6 (0) i Linköping och 2 (0) i Göteborg.

Styrelsens förslag till behandling av disponibla medel.

Till bolagsstämmans förfogande står:

Från föregående år balanserad vinst 2.697.915:04 kr

Årets nettoresultat 1.695.884:08 kr

4.393.799:12 kr

Styrelsen och verkställande direktören föreslår att 37.783:00 kr avsätts till reservfond och 4.356.016:12 kr balanseras i ny räkning.

Enligt upprättad koncernredovisning uppgår koncernens disponibla vinst inkl fria reserver per 1988-12-31 till 4.484 KSEK, varav 1.701 KSEK hänför sig till årets verksamhet. 38 KSEK föreslås avsättas till reservfond och 4.446 KSEK balanseras i ny räkning.

35923776

Koncernens resultaträkning
(Belopp i KSEK)

	1988	1987
Rörelsens intäkter		
Fakturerad försäljning	100.509	64.644
Övriga rörelseintäkter	<u>17.565</u>	<u>12.592</u>
	118.074	77.236
Rörelsens kostnader		
Rörelseresultat före avskrivningar	<u>-110.213</u>	<u>- 75.394</u>
	7.861	1.842
Avskrivningar enligt plan		
Maskiner och inventarier (Not 1)	- 1.856	- 1.456
Hysesrätt (Not 2)	- 48	-
Summa avskrivningar enligt plan	<u>- 1.904</u>	<u>- 1.456</u>
Rörelseresultat efter avskrivningar	5.957	386
Finansiella intäkter och kostnader		
Finansiella intäkter	676	782
Finansiella kostnader	- <u>1.176</u>	- <u>765</u>
Resultat efter finansiella intäkter och kostnader	5.457	403
Extraordinära intäkter och kostnader		
Extraordinära intäkter	0	412
Extraordinära kostnader (Not 3)	- <u>656</u>	- <u>682</u>
Resultat före bokslutsdispositioner och skatt	4.801	133
Bokslutsdispositioner		
Förändring av lagerreserv	- 4	1.561
Avskrivning över plan	- 200	- 54
Lämnat koncernbidrag	- <u>251</u>	-
Summa bokslutsdispositioner	- 455	1.507
Resultat före skatt	4.346	1.640
Skatt	- 2.645	- 105
Årets nettoresultat	<u>1.701</u>	<u>1.535</u>
	=====	=====

35923177

Koncernens balansräkning
(Belopp i KSEK)

	1988-12-31	1987-12-31
	-----	-----
Tillgångar		
Omsättningstillgångar		
Kassa och bank	2.747	1.365
Centralkonto hos moderbolag	397	231
Fordringar moderbolag	73	-
Fordringar koncernbolag	147	791
Fordringar Televerket	3.814	2.224
Kundfordringar	21.915	12.394
Förutbetalda kostnader och upplupna intäkter	1.224	2.432
Skattefordran	-	471
Övriga fordringar	80	549
Varulager	<u>22.172</u>	<u>22.145</u>
Summa omsättningstillgångar	52.569	42.602
Spärrkonton hos Riksbanken		
För investeringsfond	4.334	4.334
Anläggningstillgångar		
Aktier (Not 4)	213	926
Övriga långfristiga fordringar	658	300
Hysesrätt (Not 2)	192	-
Maskiner och inventarier (Not 1)	<u>5.535</u>	<u>3.233</u>
Summa anläggningstillgångar	<u>6.598</u>	<u>4.459</u>
Summa tillgångar	<u>63.501</u> =====	<u>51.395</u> =====

Koncernens balansräkning
(Belopp i KSEK)

1988-12-31 1987-12-31

Skulder och eget kapital

Kortfristiga skulder

Leverantörsskulder	9.055	4.823
Skulder till moderbolag	8.733	7.045
Skulder koncernbolag	1.303	2.000
Skulder till Televerket	1.166	-
Skatteskuld	2.611	-
Upplupna kostnader och förutbetalda intäkter	6.804	5.915
Övriga kortfristiga skulder	<u>2.869</u>	<u>2.665</u>

Summa kortfristiga skulder 32.541 22.448

Långfristiga skulder

Övriga långfristiga skulder	<u>301</u>	<u>2.203</u>
Summa långfristiga skulder	301	2.203

Obeskattade reserver

Lagerreserv	11.077	11.073
Allmän investeringsfond	5.778	5.778
Avskrivningar över plan (Not 1.2)	<u>917</u>	<u>211</u>

Summa obeskattade reserver 17.772 17.568

Eget kapital

(Not 5)

Bundet eget kapital

Aktiekapital	7.000	6.000
Bundna reserver	<u>1.403</u>	<u>62</u>

Summa bundet eget kapital 8.403 6.062

Fritt eget kapital

Fria reserver	2.783	1.579
Årets resultat	<u>1.701</u>	<u>1.535</u>

Summa fritt eget kapital 4.484 3.114

Summa eget kapital 12.887 9.176

Summa skulder och eget kapital

63.501 51.395
=====

Ansvarsförbindelser

Borgensförbindelser	100	100
Övriga ansvarsförbindelser	623	-

Ställda panter

inga inga

3 5 9 2 3 7 7 9

Koncernens finansieringsanalys
(Belopp i KSEK)

1988

1987

Tillförda medel

Från verksamheten internt tillförda medel

Resultat före bokslutsdispositioner och skatt	4.801	133
Avskrivningar enligt plan	1.904	1.456
Nedskrivning av aktier	656	683
Realisationsvinst/förlust sålda anläggningstillgångar	-	- 26
Skatt	- 2.645	- 102
Från verksamheten internt tillförda medel	4.716	2.141

Försäljning av anläggningstillgångar
Minskning långfristiga fordringar
Nyemission via konvertibel

	103	-
	-	425
	<u>2.000</u>	=

Summa tillförda medel

	6.819	2.566
--	-------	-------

Använda medel

Investering i anläggningstillgångar
Minskning av långfristiga skulder
Lämnat koncernbidrag
Ökning långfristiga fordringar

	4.434	1.248
	1.902	2.102
	251	-
	<u>358</u>	=

Summa använda medel

	6.945	3.610
--	-------	-------

Förändring av rörelsekapitalet

	- 126	- 1.044
--	-------	---------

Specifikation av rörelsekapitalets förändringar

Förändring av varulager	27	- 3.153
Förändring av kortfristiga fordringar	8.392	953
Förändring av kortfristiga skulder	-10.093	5.300
Förändring av kassa och banktillgodohavanden	<u>1.548</u>	- <u>4.144</u>

Summa rörelsekapitalförändring

	- 126	- 1.044
--	-------	---------

3 5 9 2 3 7 8 0

Moderbolagets resultaträkning
(Belopp i KSEK)

	1988	1987
Rörelsens intäkter		
Fakturerad försäljning	99.459	64.217
Övriga rörelseintäkter	<u>17.306</u>	<u>12.592</u>
	116.765	76.809
Rörelsens kostnader	<u>-109.053</u>	<u>- 75.168</u>
Rörelseresultat före avskrivningar	7.712	1.641
Avskrivningar enligt plan		
Maskiner och inventarier (Not 1)	- 1.763	- 1.356
Hysesrätt (Not 2)	- 48	=
Summa avskrivning enligt plan	- 1.811	- 1.356
Rörelseresultat efter avskrivningar	5.901	285
Finansiella intäkter och kostnader		
Finansiella intäkter	659	777
Finansiella kostnader	- <u>1.112</u>	- <u>615</u>
Resultat efter finansiella intäkter och kostnader	5.448	447
Extraordinära intäkter och kostnader		
Extraordinära intäkter	0	410
Extraordinära kostnader (Not 3)	- <u>656</u>	- <u>682</u>
Resultat före bokslutsdispositioner och skatt	4.792	175
Bokslutsdispositioner		
Förändring av lagerreserv	- 4	1.561
Avskrivning över plan	- 200	- 54
Lämnat koncernbidrag	- <u>251</u>	=
Summa bokslutsdispositioner	- 455	1.507
Resultat före skatt	4.337	1.682
Skatt	- 2.641	- 105
Årets nettoresultat	<u>1.696</u>	<u>1.577</u>

3 5 9 2 3 7 3 1

Moderbolagets balansräkning
(Belopp i KSEK)

	<u>1988-12-31</u>	<u>1987-12-31</u>
Tillgångar		
Omsättningstillgångar		
Kassa och bank	2.758	757
Centralkonto hos moderbolag	397	231
Fordringar moderbolag	73	-
Fordringar dotterbolag	379	-
Fordringar koncernbolag	147	791
Fordringar Televerket	3.814	2.224
Kundfordringar	21.365	12.170
Förutbetalda kostnader och upplupna intäkter	1.188	2.427
Skattefordran	-	471
Övriga fordringar	68	549
Varulager	<u>22.153</u>	<u>22.145</u>
Summa omsättningstillgångar	52.342	41.765
Spärrkonton hos Riksbanken		
För investeringsfond	4.334	4.334
Anläggningstillgångar		
Aktier i dotterbolag (Not 4)	2.073	2.073
Aktier i övriga bolag (Not 4)	213	926
Övriga långfristiga fordringar	658	300
Hysesrätt (Not 2)	192	-
Maskiner och inventarier (Not 1)	<u>5.418</u>	<u>3.079</u>
Summa anläggningstillgångar	<u>8.554</u>	<u>6.378</u>
Summa tillgångar	65.230 =====	52.477 =====

3 5 9 2 3 7 3 3

Moderbolagets balansräkning
(Belopp i KSEK)

1988-12-31 1987-12-31

Skulder och eget kapital

Kortfristiga skulder

Leverantörsskulder	9.016	4.823
Skulder till moderbolag	8.733	7.045
Skulder till dotterbolag	263	919
Skulder till koncernbolag	1.303	2.000
Skulder till Televerket	1.166	-
Skatteskuld	2.589	-
Upplypna kostnader och förutbetalda intäkter	6.804	5.385
Övriga kortfristiga skulder	<u>2.847</u>	<u>2.665</u>
Summa kortfristiga skulder	32.721	22.837

Långfristiga skulder

Övriga långfristiga skulder	-	1.031
Skulder till dotterbolag	<u>1.981</u>	<u>1.981</u>
Summa långfristiga skulder	1.981	3.012

Obeskattade reserver

Lagerreserv	11.077	11.071
Allmän investeringsfond	5.778	5.778
Avskrivningar över plan (Not 1, 2)	<u>917</u>	<u>717</u>
Summa obeskattade reserver	17.772	17.568

Eget kapital (Not 5)

Bundet eget kapital

Aktiekapital	7.000	6.000
Reservfond	<u>1.362</u>	<u>20</u>
Summa bundet eget kapital	8.362	6.020

Fritt eget kapital

Balanserade vinstmedel	2.698	1.463
Årets resultat	<u>1.696</u>	<u>1.577</u>
Summa fritt eget kapital	<u>4.394</u>	<u>3.040</u>
Summa eget kapital	<u>12.756</u>	<u>9.060</u>

Summa skulder och eget kapital

65.230 52.477
=====

Ansvarsförbindelser

Borgensförbindelser	100	100
Övriga ansvarsförbindelser	623	-

Ställda panter

inga inga

Moderbolagets finansieringsanalys
(Belopp i KSEK)

1988

1987

Tillförda medel

Från verksamheten internt tillförda medel

Resultat före bokslutsdispositioner och skatt	4.792	175
Avskrivningar enligt plan	1.811	1.356
Nedskrivning av aktier	656	683
Realisationsvinst/förlust sålda anläggningstillgångar	-	- 28
Skatt	- <u>2.641</u>	- <u>105</u>
Från verksamheten internt tillförda medel	4.618	2.081
Försäljning av anläggningstillgångar	103	50
Minskning långfristiga fordringar	-	422
Nyemission via konvertibel	<u>2.000</u>	=
Summa tillförda medel	6.721	2.553

Använda medel

Investering i anläggningstillgångar	4.386	1.288
Minskning av långfristiga skulder	1.031	166
Lämnat koncernbidrag	251	-
Ökning långfristiga fordringar	<u>358</u>	=

Summa använda medel 6.026 1.454

Förändring av rörelsekapitalet 695 1.099

Specifikation av rörelsekapitalets förändringar

Förändring av varulager	8	- 3.124
Förändring av kortfristiga fordringar	8.402	1.932
Förändring av kortfristiga skulder	- 9.882	6.981
Förändring av kassa och banktillgodohavanden	<u>2.167</u>	- <u>4.690</u>

Summa rörelsekapitalförändring 695 1.099

3 5 9 2 3 7 0 4

Redovisningsprinciper och bokslutskommentarer

Koncernredovisning

Verksamhetsåret som avslutades 1988-12-31 omfattar 12 månader. Koncernredovisningen omfattar moderbolaget och de bolag, där Diab Data AB, vid utgången av året ägde mer än 50 % av aktierna. Koncernredovisningen upprättas enligt förvärvsmetoden. Vid omräkning av utländskt dotterbolag har dagkursmetoden använts (tillgångar och skulder omräknas till balansdagkurs).

Fordringar och skulder i utländsk valuta

Fordringar omräknas efter balansdagens kurs, om denna var lägre än anskaffningskursen och skulder efter balansdagens kurs, om denna var lägre än vid skuldens uppkomst. Så framkomna realiserade kursförluster avräknas mot realiserade kursvinster. Överskjutande kursvinster tillföres ej resultatet.

Avskrivningar maskiner och inventarier

Rörelseresultatet belastas med avskrivningar enligt plan baserade på anskaffningsvärden, varvid avskrivningarna uppgår till 10% vad gäller kontorsinventarier och 20% för datorer. Skillnaden mellan bokföringsmässiga avskrivningar och avskrivningar enligt plan redovisas som överavskrivningar.

Varulager

Varulager har värderats enligt lägsta värdets princip. Avdrag för inkurans har gjorts med erforderligt belopp.

Not 1. Maskiner och inventarier

	Koncern		Moderbolag	
	88-12-31	87-12-31	88-12-31	87-12-31
Anskaffningsvärde	12.796	8.622	12.219	8.117
Akkumulerade avskrivningar enl plan	- 7.261	- 5.389	- 6.801	- 5.038
Planenligt restvärde	5.535	3.233	5.418	3.079
Akkumulerade avskrivningar över plan	- 893	- 717	- 893	- 717
Bokfört restvärde	4.642	2.516	4.525	2.362

3 5 9 2 3 1 8 5

Not 2. Hyresrätter

	Koncern		Moderbolag	
	88-12-31	87-12-31	88-12-31	87-12-31
Anskaffningsvärde	240	-	240	-
Akkumulerade avskrivningar enl plan	48	-	48	-
Planenligt restvärde	192	-	192	-
Akkumulerade avskrivningar över plan	24	-	24	-
Bokfört restvärde	168	-	168	-

Not 3. Extraordinära kostnader

Nedskrivning av aktier i Datastyrning i Linköping AB. 656

Not 4. Aktier i dotterbolag och övriga bolag

	Antal		Andel %		Nominellt värde		Bokfört värde	
	1988 31/12	1987 31/12	1988 31/12	1987 31/12	1988 31/12	1987 31/12	1988 31/12	1987 31/12
Aktier i dotterbolag								
Dataindustrier DIAB Development AB	2.000	2.000	100	100	200	200	1.001	1.001
Dataindustrier DIAB Electronics AB	500	500	100	100	50	50	78	78
DataSweden DIAB AB	500	500	100	100	50	50	53	53
Svenska Instrument AB	600	600	100	100	600	600	675	675
Dataindustrier DIAB Datorer AB	500	500	100	100	50	50	54	54
Diab Data Inc. USA	10.000	10.000	100	100	62	62	62	62
DataSweden i Hässleholm AB	1.000	1.000	100	100	100	100	100	100
Sattco Operativdator AB	500	500	100	100	50	50	50	50
							<u>2.073</u>	<u>2.073</u>
Aktier i övriga bolag								
Mikroteknik AB		150		30		15		45
Datastyrning i Linköping AB	250	250	50	50	100	100	213	869
DataSweden i Säffle AB		125		25		13		12
							<u>213</u>	<u>926</u>

3 5 9 2 3 7 8 5

Not 5. Eget kapital


	Aktie- kapital	Reserv- fond	Balanserad vinst	Årets resultat
Koncernen				
1987-12-31	6.000	62	1.579	1.535
Nyemission av konvertibelt skuldebrev	1.000	1.000		
Omräkningsdifferens			11	
Vinstdisposition enligt beslut av årets bolagsstämma		341	1.193	- 1.535
Årets resultat				1.701
1988-12-31	<u>7.000</u>	<u>1.403</u>	<u>2.783</u>	<u>1.701</u>
Moderbolag				
1987-12-31	6.000	20	1.463	1.577
Nyemission av konvertibelt skuldebrev	1.000	1.000		
Vinstdisposition enligt beslut av årets bolagsstämma		342	1.235	- 1.577
Årets vinst				1.696
1988-12-31	<u>7.000</u>	<u>1.362</u>	<u>2.698</u>	<u>1.696</u>

Aktiekapitalet i Diab Data AB består av 1.400.000 aktier varav 200.000 fria med nominellt värde av 5 SEK per aktie.
Varje aktie har en röst.

Täby den 24 april 1989



Ingemar Wählström
Ordförande




Sten Zille




Bengt Jørgensen



Anders Järvstrand



Hårgot Lindmark
Verkställande direktör




Per-Erik Sundberg
Arbetsstagarrepresentant



Olle Sandberg
Arbetsstagarrepresentant suppl

Vår revisionsberättelse beträffande denna årsredovisning och
koncernredovisning har avgivits 1989-04-28.

Bohlins Revisionsbyrå AB
Auktoriserat revisionsbolag



Bengt Abrahamsson
Auktoriserad revisor

Undertecknad styrelseledamot i Diab Data AB
intygar härmed att en med denna avskrift
likalydande resultat- och balansräkning
fastställts på ordinarie bolagsstämma den
12 maj 1989. Stämman beslöt tillika god-
känna styrelsens förslag till vinst-
disposition i moderbolaget.

Täby den 8 juni 1989



Hårgot Lindmark

REVISIONSBERÄTTELSE

för

DIAB DATA AKTIEBOLAG

Vi har granskat årsredovisningen, koncernredovisningen, räkenskaperna samt styrelsens och verkställande direktörens förvaltning för år 1988. Granskningen har utförts enligt god revisionssed.

Moderbolaget

Årsredovisningen har upprättats enligt aktiebolagslagen.

Vi tillstyrker

att resultaträkningen och balansräkningen fastställs,
att vinsten disponeras enligt förslaget i förvaltningsberättelsen samt
att styrelsens ledamöter och verkställande direktören beviljas ansvarsfrihet för år 1988.

Koncernen

Koncernredovisningen har upprättats enligt aktiebolagslagen.

Vi tillstyrker att koncernresultaträkningen och koncernbalansräkningen fastställs.

Täby den 28 april 1989

BOHLINS REVISIONSBYRA AB
Auktoriserat revisionsbolag



Bengt Abrahamsson